

REPORTE ESTADÍSTICO DEL 12 DE OCTUBRE 2015 AL 31 DE JULIO 2017

El total de Solicitudes de Información Pública recibidas en el Periodo: **3639**

<i>Solicitud</i>	<i>Cantidad</i>
<i>Recibidas</i>	3639
<i>Atendidas</i>	3603
<i>Tramite</i>	36
<i>Impugnadas</i>	139
<i>Impugnaciones concluidas</i>	121
<i>Impugnaciones en tramite</i>	18

El **3.81%** del total de Solicitudes ingresadas han sido impugnadas por el solicitante de la información, mediante recurso de revocación, promovido ante el Instituto de Acceso a la Información Pública para el Estado de Guanajuato, es decir del 100% de respuestas emitidas, solo lo relativo al porcentaje indicado, han resultado ineficaces a consideración del solicitante.

El **96.19%** total de solicitudes ingresadas han resultado eficaces o han sido útiles para el solicitante, toda vez que no resultaron impugnadas mediante recurso de revocación considerando en la Ley de Transparencia y Acceso a la Información Pública.

Promedio de asignaciones por solicitud: **2.86**

Asignaciones Totales/ Solicitudes

<i>Instituciones</i>	<i>Asignaciones</i>
<i>Autónomos</i>	124
<i>Paramunicipales</i>	4438
<i>Centralizada</i>	5670
<i>Total general</i>	10232

SOLICITUDES ATENDIDAS POR LA UNIDAD DE TRANSPARENCIA

Del total de solicitudes recibidas, **660** fueron atendidas directamente por la Unidad De Trasporencia, en virtud de contar con la información de oficio ò por ser incompetencia notoria, evitando así la dispersión con las dependencias integrantes de la administración municipal.

DATOS PERSONALES

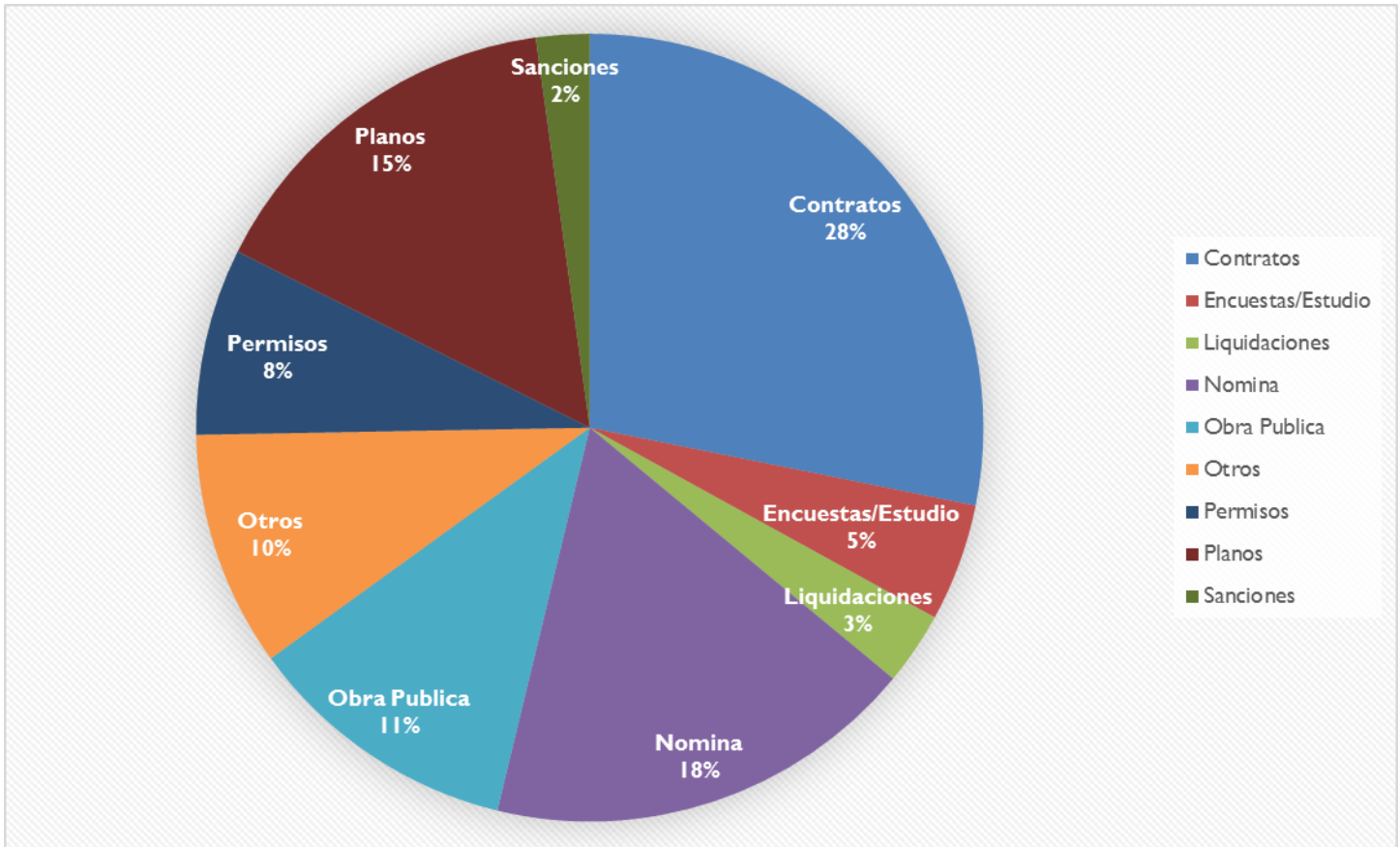
38 Solicitudes de datos personales han sido recibidas en este periodo y **3** solicitudes de cancelación de datos personales.

<i>Solicitudes de datos personales</i>	<i>Solicitud de cancelación de datos personales</i>
<i>Recibidas: 38</i>	Recibidas: 3
<i>Atendidas: 38</i>	Atendidas: 3
<i>Tramite: 0</i>	Tramite: 0

Solicitudes de Informe de Datos Personales Impugnadas mediante Recurso de queja: **3**

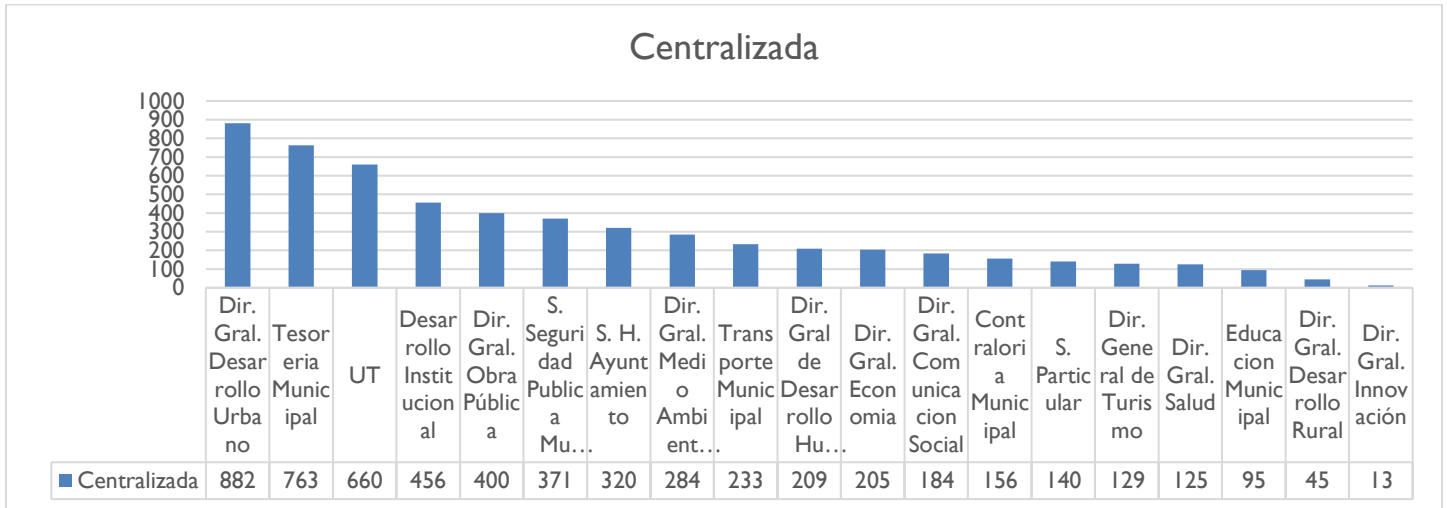
Solicitudes de Informe de Datos Personales Impugnadas ya concluidas: **3**

CENTRALIZADAS

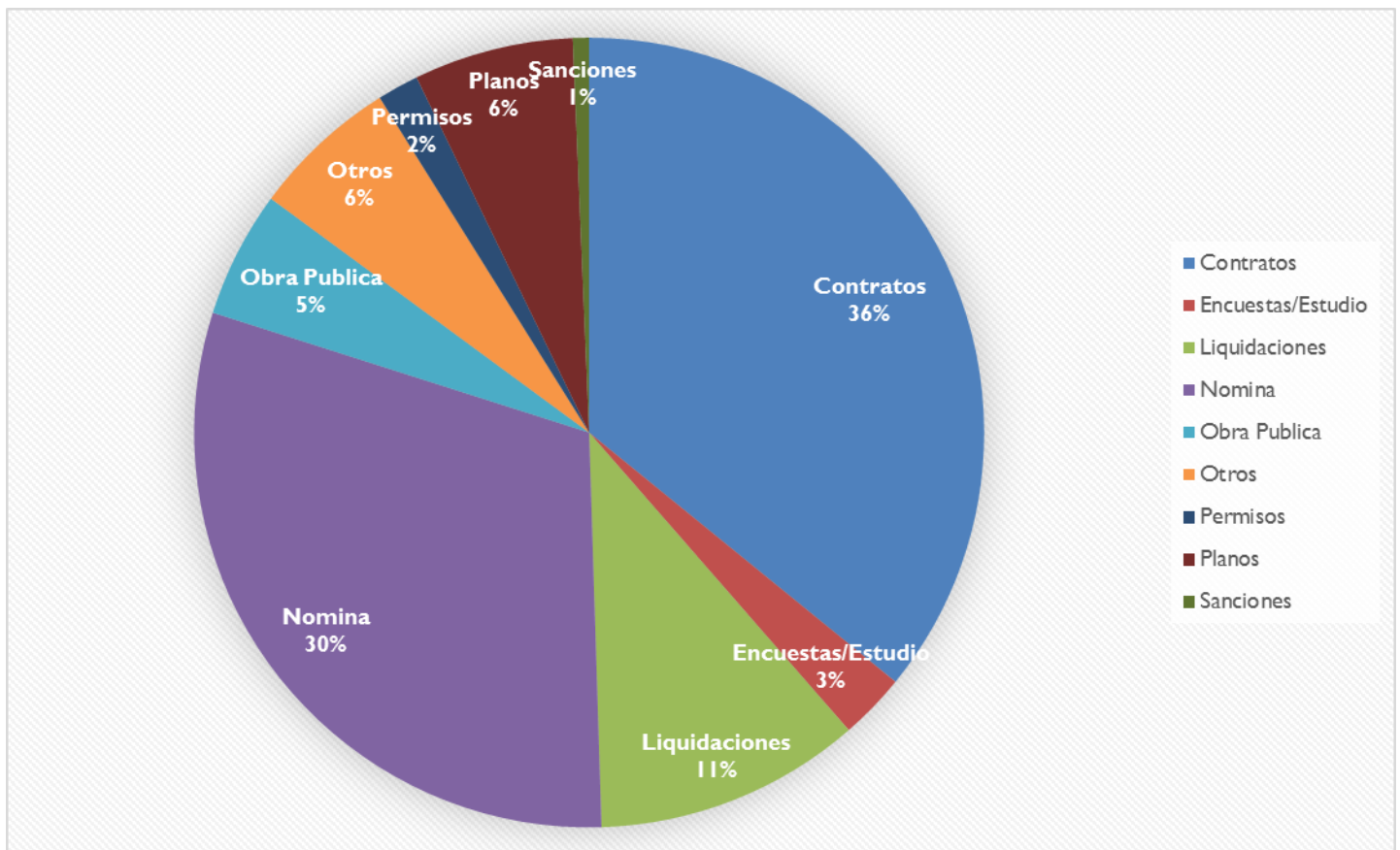


Tipo Dependencia	Centralizada
<i>Dir. Gral. Desarrollo Urbano</i>	882
<i>Tesorería Municipal</i>	763
<i>UT</i>	660
<i>Desarrollo Institucional</i>	456
<i>Dir. Gral. Obra Pública</i>	400
<i>S. Seguridad Pública Municipal</i>	371
<i>S. H. Ayuntamiento</i>	320
<i>Dir. Gral. Medio Ambiente Sustentable</i>	284
<i>Transporte Municipal</i>	233
<i>Dir. Gral. de Desarrollo Humano</i>	209
<i>Dir. Gral. Economía</i>	205
<i>Dir. Gral. Comunicación Social</i>	184
<i>Contraloría Municipal</i>	156
<i>S. Particular</i>	140
<i>Dir. General de Turismo</i>	129
<i>Dir. Gral. Salud</i>	125
<i>Educación Municipal</i>	95

Dir. Gral. Desarrollo Rural	45
Dir. Gral. Innovación	13
Total general	5670

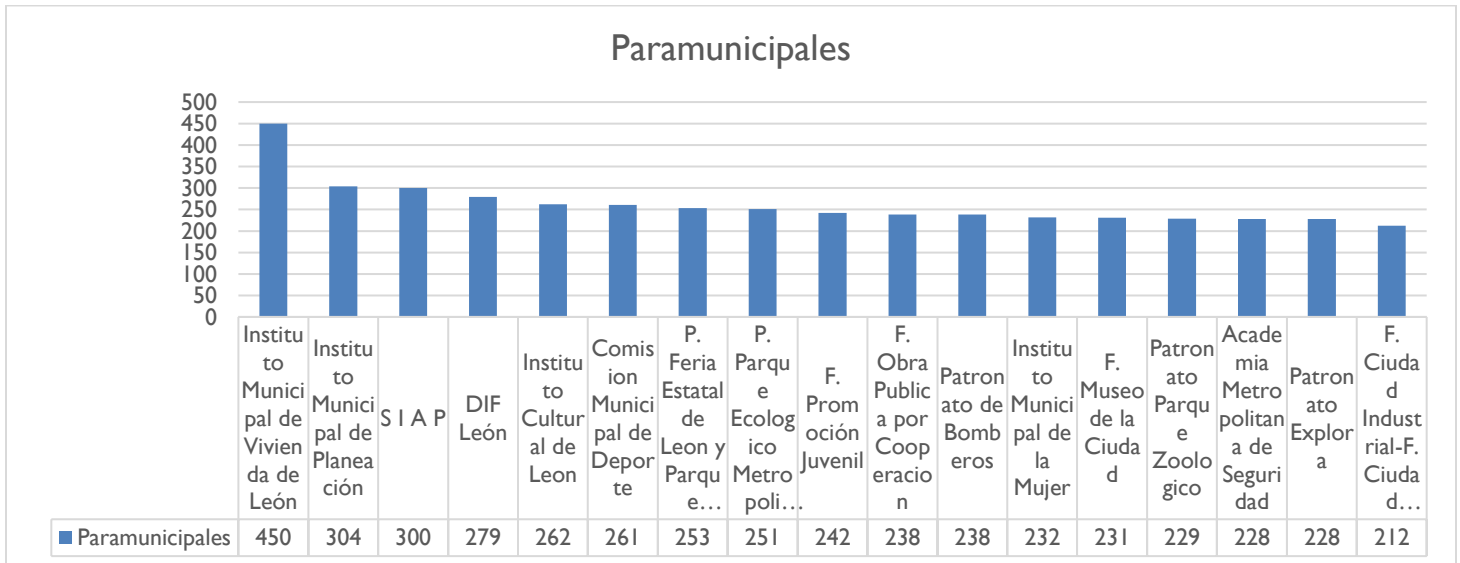


PARAMUNICIPALES

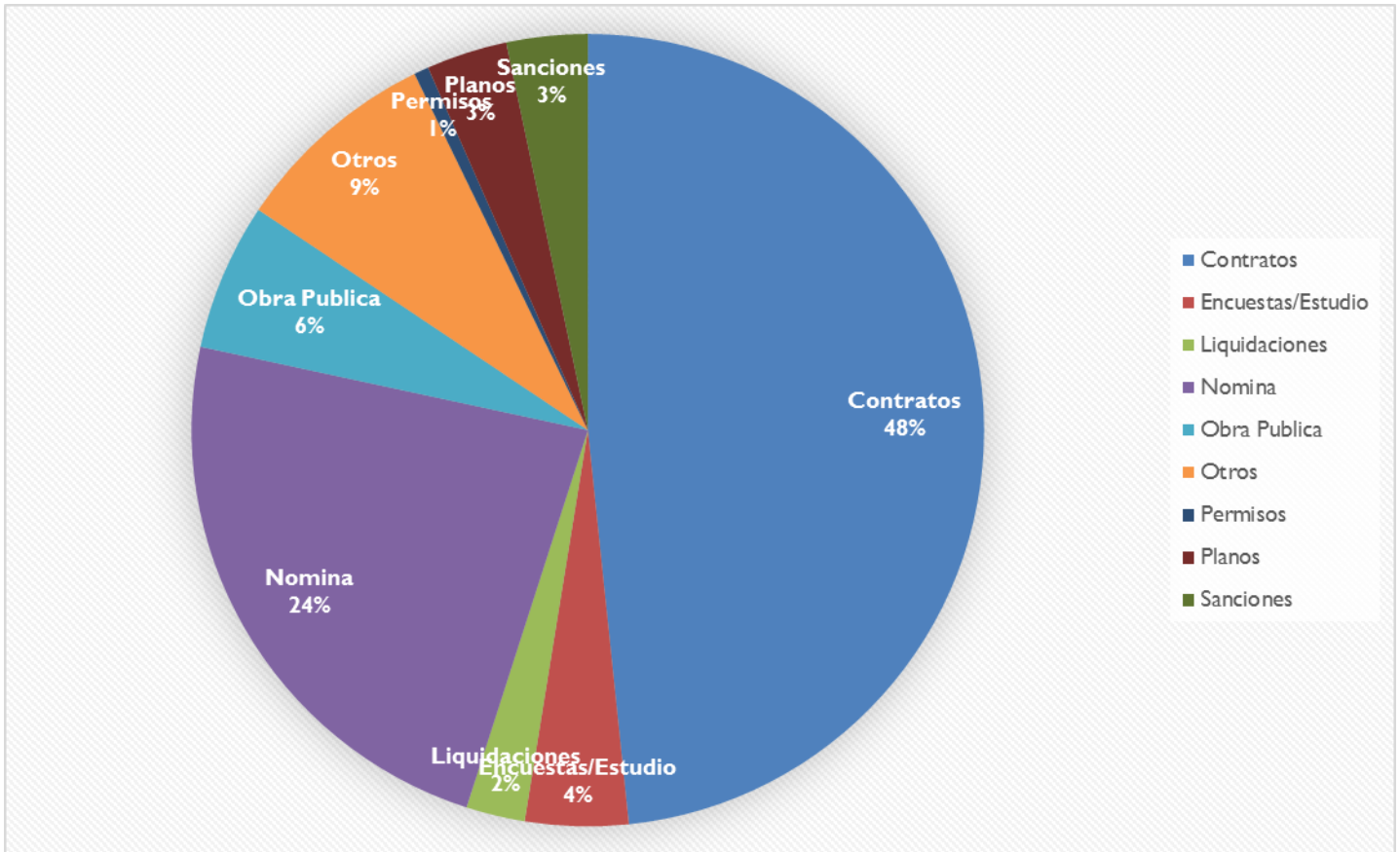


Tipo Dependencia Paramunicipales

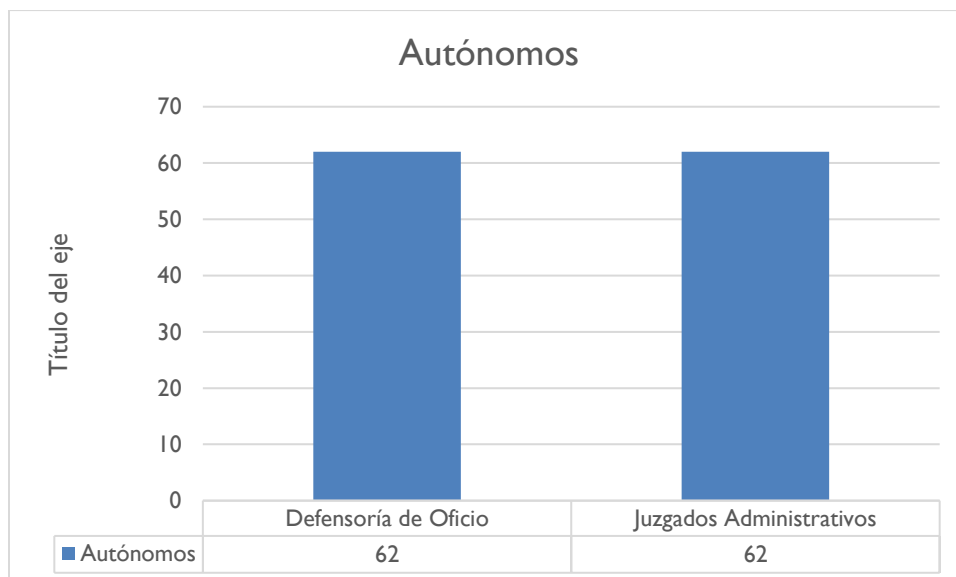
Instituto Municipal de Vivienda de León	450
Instituto Municipal de Planeación	304
S I A P	300
DIF León	279
Instituto Cultural de León	262
Comisión Municipal de Deporte	261
P. Feria Estatal de León y Parque Ecológico	253
P. Parque Ecológico Metropolitano	251
F. Promoción Juvenil	242
F. Obra Pública por Cooperación	238
Patronato de Bomberos	238
Instituto Municipal de la Mujer	232
F. Museo de la Ciudad	231
Patronato Parque Zoológico	229
Academia Metropolitana de Seguridad	228
Patronato Explora	228
F. Ciudad Industrial-F. Ciudad Industrial	212
Total general	4438



AUTÓNOMOS

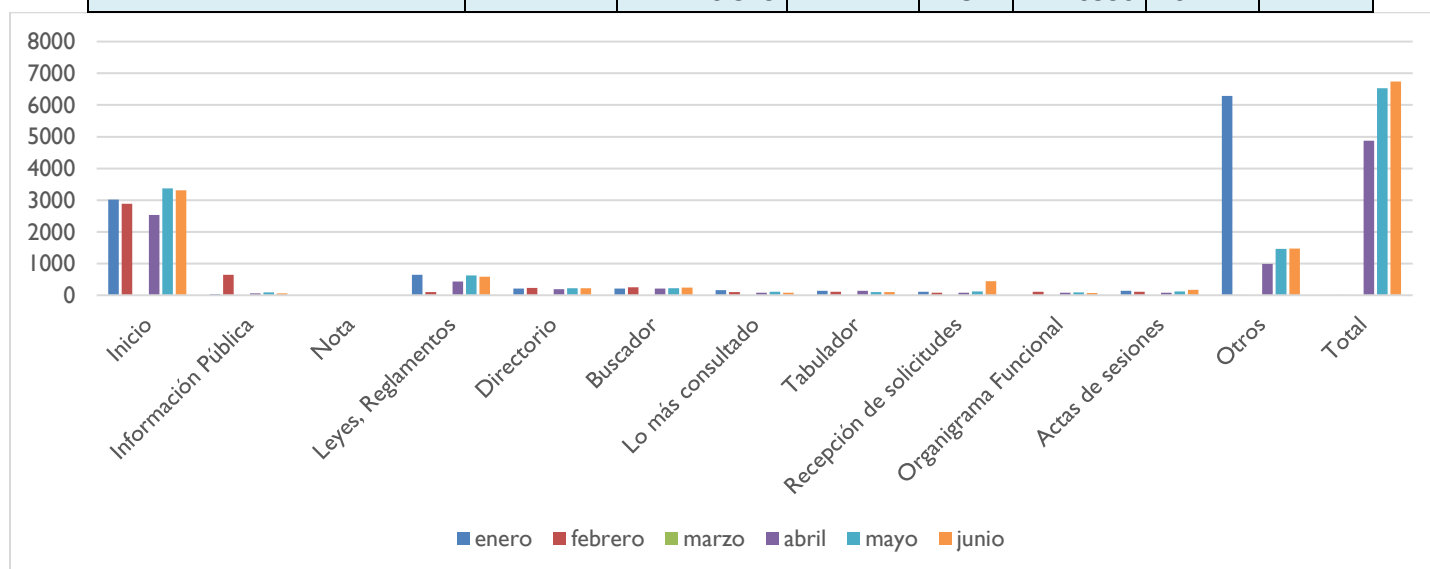


Tipo Dependencia	Autónomos
Defensoría de Oficio	62
Juzgados Administrativos	62
Total general	124



PÁGINAS MÁS VISITADAS DURANTE EL MES DE JULIO DEL 2016

Página/mes	enero	febrero	marzo	abril	mayo	junio	julio
Inicio	3016	2884		2532	3375	3309	
Información Pública	40	640		62	93	57	
Nota	0	0		0	0	0	
Leyes, Reglamentos	646	99		438	626	582	
Directorio	214	235		190	226	217	
Buscador	209	247		209	219	246	
Lo más consultado	158	101		77	110	84	
Tabulador	136	106		140	95	95	
Recepción de solicitudes	109	84		75	116	445	
Organigrama Funcional	0	112		76	87	68	
Actas de sesiones	143	106		84	124	166	
Otros	6285	5.899		989	1459	1472	
Total	10.956	10.513		4872	6530	6741	



*mes de marzo y julio, se reflejó consultar en portal, ya que no se recibió insumo de parte de área responsable.

COMITÉ DE TRANSPARENCIA

Del 7 de junio 2016 al 31 de julio del 2017 con un total de 114 sesiones, en 2 años de ejercicio.

Amplia Respuesta	337
Incompetencia	165
Inexistencia	41
Acuerdo de reserva	9
Versión Pública	112

Cuadro general de clasificación archivística 2

